

jag





Kopieringsmaterial

till böckerna *Jag - Du - Vi*

Använd materialet för att arbeta vidare med värdegrunden och den sociala kompetensen.

Samtala och reflektera kring ord och bilder.

- Vad föreställer bilden...?
- Hur tänker du att...?
- Varför tror du att...?

Arbeta vidare med Jag - Du - Vi

- * Arbeta med en bok i taget eller använd alla kort tillsammans.
- * Hitta känslor bland korten.
- * Hitta motsatser bland korten till exempel skratta-gråta, lyssna-prata.
- * Använd korten för att förstärka ord, till exempel fram och bak.
- * Vid vissa övningar, byta ut jag – du - vi mot barnens namn.
- * Arbeta med fokus på ett speciellt kort, till exempel unik och ta reda på mer.
- * Dokumentera kring det kortet visar med hjälp av foton, till exempel trösta, hjälpa, känslor.
- * Sortera korten efter vad som kan kännas jobbigt och vad som kan kännas roligt.
- * Sortera korten efter vad man kan göra ensam, tillsammans.
- * Skriv ut dubbla kort och använd som memory.



Kopieringsmaterial

Skriv ut, laminera och klipp ut korten som komplement till böckerna.

fram



Jag - Du - Vi © Linda Palm - Johanna Lundqvist Björn

bak



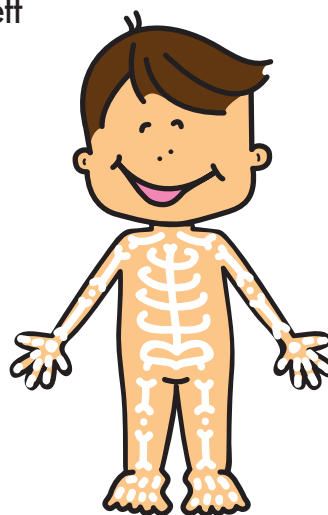
Jag - Du - Vi © Linda Palm - Johanna Lundqvist Björn

kropp



Jag - Du - Vi © Linda Palm - Johanna Lundqvist Björn

skelett







Jag - Du - Vi © Linda Palm - Johanna Lundqvist Björn



Kopieringsmaterial

Skriv ut, laminera och klipp ut korten som komplement till böckerna.

<p>hjärta</p>  <p>Jag - Du - Vi © Linda Palm - Johanna Lundqvist Björn</p>	<p>muskler</p>  <p>Jag - Du - Vi © Linda Palm - Johanna Lundqvist Björn</p>
<p>hjärna</p>  <p>Jag - Du - Vi © Linda Palm - Johanna Lundqvist Björn</p>	<p>känslor</p>  <p>Jag - Du - Vi © Linda Palm - Johanna Lundqvist Björn</p>



Linda Palm
Johanna Lundqvist Björn