

vi





## Kopieringsmaterial

till böckerna *Jag - Du - Vi*


Använd materialet för att arbeta vidare med värdegrunden och den sociala kompetensen.

Samtala och reflektera kring ord och bilder.

- Vad föreställer bilden...?
- Hur tänker du att...?
- Varför tror du att...?

### Arbeta vidare med Jag - Du - Vi

- \* Arbeta med en bok i taget eller använd alla kort tillsammans.
- \* Hitta känslor bland korten.
- \* Hitta motsatser bland korten till exempel skratta-gråta, lyssna-prata.
- \* Använd korten för att förstärka ord, till exempel fram och bak.
- \* Vid vissa övningar, byta ut jag – du - vi mot barnens namn.
- \* Arbeta med fokus på ett speciellt kort, till exempel unik och ta reda på mer.
- \* Dokumentera kring det kortet visar med hjälp av foton, till exempel trösta, hjälpa, känslor.
- \* Sortera korten efter vad som kan kännas jobbigt och vad som kan kännas roligt.
- \* Sortera korten efter vad man kan göra ensam, tillsammans.
- \* Skriv ut dubbla kort och använd som memory.



## Kopieringsmaterial

*Skriv ut, laminera och klipp ut korten som komplement till böckerna.*

krama



Jag - Du - Vi © Linda Palm - Johanna Lundqvist Björn

förlåta



Jag - Du - Vi © Linda Palm - Johanna Lundqvist Björn

skratta




Jag - Du - Vi © Linda Palm - Johanna Lundqvist Björn

gråta



Jag - Du - Vi © Linda Palm - Johanna Lundqvist Björn



## Kopieringsmaterial


*Skriv ut, laminera och klipp ut korten som komplement till böckerna.*

tänka



Jag - Du - Vi © Linda Palm - Johanna Lundqvist Björn

prata




Jag - Du - Vi © Linda Palm - Johanna Lundqvist Björn

ensam



Jag - Du - Vi © Linda Palm - Johanna Lundqvist Björn

tillsammans



Jag - Du - Vi © Linda Palm - Johanna Lundqvist Björn

